










Rubans adhésifs et leurs caractéristiques

Produit	PVC Caoutchouc naturel	OPP Caoutchouc naturel	OPP Caoutchouc synthétique	OPP acrylique
caractéristiques Force de la colle (Adhésion) 	eee	eee	ee	e
Adhésion primaire (Tack) 	ee	ee	eee	e
Déroulement silencieux 	eee		e	eee
Résistance à la température 	eee	eee	e	ee
Colis de plus de 25 kg 	eee	ee	ee	e
Rugosité des cartons 	eee	eee	ee	e
Machinabilité 		ee	eee	e

Conseils pour le collage

- Plus la surface est propre et lisse, meilleure sera l'adhésion du ruban adhésif.
- Soyez prudent avec le Téflon, les composés de silicone et les surfaces contenant des plastifiants !
- Il est préférable de coller à température ambiante, plus il fait frais, plus c'est dur.
- Ne pas conserver plus d'un an dans des locaux à température normale (20-30 °C, idéalement 23 °C, 50 % d'humidité) et protégés des rayons UV.
- Appliquez toujours le ruban adhésif sur toute la surface et sans bulles !
- Testez le ruban adhésif et faites vos propres expériences (en raison des différentes qualités de carton).
- Si possible, utilisez le distributeur et l'équipement de traitement qui conviennent au ruban adhésif respectif.

ND 2990 „Mouse“ H-CP avec frein HST „escargot“



www.muparo.ch Muparo AG, Bahnhofstrasse 34, CH-9470 Buchs Tel: 081 756 62 22